

UMOA  
TITRES

UTMarché

Plateforme de cotation, négociation  
et de transaction des titres publics

---

# Guide utilisateur pour **l'accès aux rapports**

## **SOMMAIRE**

I.	Les rapports sur le marché .....	1
1.	Journal des événements.....	1
2.	Rapport Résumé du Marché .....	2
3.	Explorateur de symboles.....	3
4.	Détails de l'identifiant .....	4
5.	Ordres en cours et Ordres exécutés.....	5
II.	L'onglet surveillance.....	6
1.	Surveillance du marché .....	6
2.	Messages .....	6
3.	Statistiques de l'échange .....	7
4.	Calendrier du marché.....	8

## I. LES RAPPORTS SUR LE MARCHÉ



L'onglet Rapports est composé de : « Journal des évènements » ; « Explorateur de symboles » ; « Résumé du marché » ; « Détail de l'identifiant »

### 1. Journal des événements.

Consulter la liste de vos transactions multilatérales de la journée dans le Journal des événements.

- Cliquez sur l'onglet « Rapports » puis sélectionnez « Journal des événements »
- Visualisez l'ensemble des ordres et des transactions réalisées au cours de la journée, ainsi que leur statut (ex. : Soumis, Exécuté, Purgé, Partiellement exécuté) dans la fenêtre « Journal des événements ».

JOURNAL DES ÉVÉNEMENTS 2-9-2025

Échange: UMOATITRES | Marché: DEBT | Participant: AFRISNDA | Traders: BOA\_01

Échange	Marché	Participant	Traders	Code client	Symbole	Volume	Statut	Prix	Exécuté
UMOATITRES	DEBT	AFRISNDA	BOA_01	AFRISNDA-C01	BF0000001651	90	Submitted	108.0000	0
UMOATITRES	DEBT	AFRISNDA	BOA_01	AFRISNDA-C01	BF0000001651	90	Filed	108.0000	90
UMOATITRES	DEBT	AFRISNDA	BOA_01	AFRISNDA-C01	BF0000001651	100	Submitted	109.0000	0
UMOATITRES	DEBT	AFRISNDA	BOA_01	AFRISNDA-C01	BF0000001651	10	PartialFiled	109.0000	90

## 2. Rapport Résumé du Marché

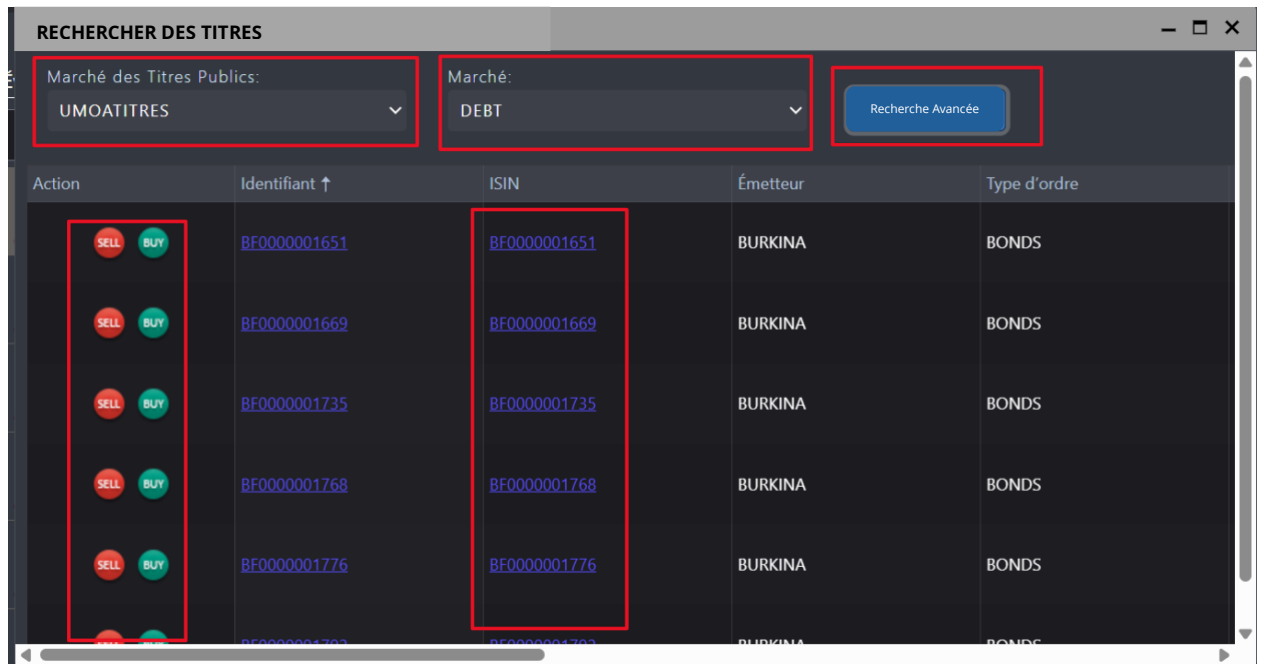
- Visualisez le résumé des transactions du marché dans la section « Résumé du marché ».
- Afficher le Rapport Résumé du Marché, qui présente les statistiques de négociation de la journée en cours pour les titres du marché sélectionné.
- Consulter l'ensemble des données clés du marché choisi, notamment :
  - ✓ Bourse
  - ✓ Titre (Symbol)
  - ✓ Volume total négocié
  - ✓ Valeur totale négociée
  - ✓ Ouverture (Open)
  - ✓ Plus haut (High)
  - ✓ Plus bas (Low)
  - ✓ Clôture (Close)
  - ✓ Clôture précédente (Previous Close)
  - ✓ Nombre de transactions
  - ✓ Rendement courant/à la clôture (Current/Close Yield, pour le marché des titres de créance)
  - ✓ Rendement à l'ouverture (Open Yield, pour le marché des titres de créance).

The screenshot shows a window titled 'RÉSUMÉ DU MARCHÉ' with a dark theme. At the top, there are dropdown menus for 'Échange' (set to UMOATITRES) and 'Marché' (set to DEBT). Below these are icons for search, refresh, and print. The main content is a table with the following columns: Échange, Symbole, Volume, Valeur, Précédent, Plus Haut, Plus Bas, Cours Ouverture, and Fermer. The table contains four rows of data for UMOATITRES.

Échange	Symbole	Volume	Valeur	Précédent	Plus Haut	Plus Bas	Cours Ouverture	Fermer
UMOATITRES	BF0000001131	60	600,000	100,0000	100,0000	100,0000	100,0000	100,0000
UMOATITRES	BF0000001651	90	972,000	99,9400	108,0000	108,0000	99,9400	108,0000
UMOATITRES	CI0000008819	10	93,000	92,0000	93,0000	93,0000	92,0000	93,0000
UMOATITRES	CI0000009205	10	93,000	93,7500	93,0000	93,0000	93,7500	93,0000

### 3. Recherche des titres

L'écran « RECHERCHER DES TITRES » contient tous les titres disponibles sur le marché et permet de rechercher un titre en spécifiant des critères.



- ✓ Sélectionnez le marché dans la liste déroulante à côté du libellé « Marché ». Le système affichera tous les titres disponibles pour le marché sélectionné.
- ✓ Cliquez sur Recherche avancée pour afficher des champs de filtrage supplémentaires : Titre ; Émetteur ; Type ; Échéance et Statut.
- ✓ Double cliquez sur l'ISIN pour voir le détail du titre (taux de coupon, date de valeur, date de maturité du dernier coupon, date du prochain coupon, le nombre de jours courus...)
- ✓ Double cliquez sur le bouton « BUY » pour ouvrir la fenêtre « Achat d'obligations »
- ✓ Double cliquez sur le bouton « SELL » pour ouvrir la fenêtre « Vente d'obligations »

#### 4. Détails de l'identifiant

Afficher les caractéristiques d'un titre spécifique dans Détails de l'identifiant ;

- La fenêtre « Détails de l'identifiant » permet de consulter toutes les informations complètes relatives à un titre spécifique.

**DÉTAILS DE L'IDENTIFIANT** SECURITY BF000001651\_DEBT\_UMOTITRES

**BF000001651 (DEBT)**  
98.0000  
0.0000 (0.0000%)  
Rendement : 7.5700%  
LDCP Plus Bas 52W L  
98.0000 98.0000 0.0000

**Caractéristiques** Tableau d'amortissement

ISIN	Émetteur	Catégorie	Security Type	Maturité	Convention de calcul des intérêts	Valeur nominale
BF000001651	BURKINA	Government	Bond	7 Years	Actual/Actual	10,000,000

**TENDANCES COMMERCIALES**  
IDENTIFIANT: BF000001651  
Aucune donnée disponible à afficher

**CARNET DE COMMANDES**  
Meilleur Ordre Meilleur Prix Transactions du Marché DEBT: OPEN  
AUCUNE DONNÉE TROUVÉE

**SIMULATEUR D'INTERETS ET DE RENTABILITE**

● BAT ● OAT

Price Rendement(%) Rendement(%)  
Quantité Quantité Date de Règlement 11-12-2025

Calculer

**RÉSULTATS DE LA MATRICE DE RENDEMENT**

Intérêts Courus	N/A
Valeur nominale	N/A
Montant à régler (dirty)	N/A

**ANALYSE DES RISQUES**

Duration (Macaulay)	N/A
Duration (Modifiée)	N/A
Valeur du Point de Base (BPV)	N/A

- La section « SIMULATEUR D'INTERETS ET DE RENTABILITE » permet de simuler le rendement, le prix, le taux précompté, les intérêts courus, la durée, la sensibilité, la valeur du point de base... pour le titre sélectionné en saisissant le prix ou le rendement pour les OAT et le taux précompté pour les BAT.

## 5. Ordres en cours et Ordres exécutés.

- ✓ Consulter les ordres en multilatéral de vente/achat titres en cours et ceux exécutés dans les sections Ordres en cours et Ordres exécutés.

The first screenshot shows a single order entry in a table. The second screenshot shows two order entries, one buy and one sell, for the same instrument.

Numéro d'Ordre	Symbole	Participant	Traders	Code client	Teneur de Compte	Montant à régler	Profit couru	Rendement(%)	Date initiale	Achat/Vente	Prix
12	BF0000001651	AFRISNDA	BOA_01	AFRISNDA-C01		114,558.3562	5,558.3562	2.04	2-9-2025 6:36:44 PM	buy	109.0

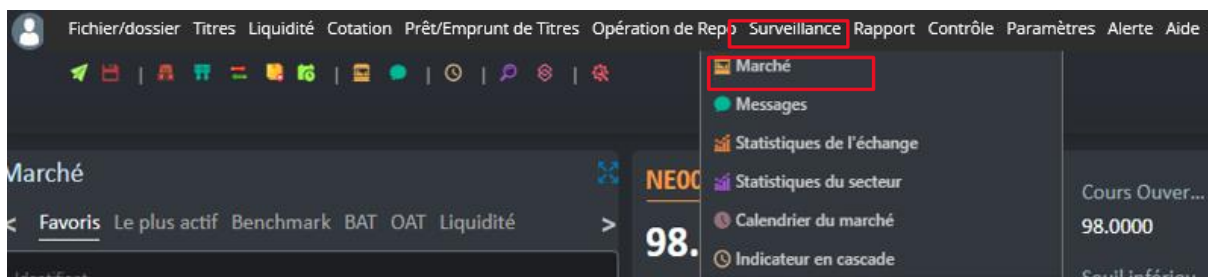
Numéro d'Ordre	Symbole	Participant	Traders	Code client	Counter Broker	Counter Client	Teneur de Compte	Montant à régler	Profit couru	Rendement(%)	Achat/Vente
12	BF0000001651	AFRISNDA	BOA_01	AFRISNDA-C01	AFRISNDA	AFRISNDA-C01		1,022,025.2058	50,025.2058	2.50	buy
11	BF0000001651	AFRISNDA	BOA_01	AFRISNDA-C01	AFRISNDA	AFRISNDA-C01		1,022,025.2058	50,025.2058	2.50	sell

- ✓ Les administrateurs ont accès à la visualisation des ordres en cours et des cotations et les ordres exécutés de l'ensemble des intermédiaires.
- ✓ Un intermédiaire connecté (courtier) ne peut voir que les ordres en cours, les cotations et les ordres exécutés liés à sa propre entité.

## II. L'ONGLET SURVEILLANCE

### 1. Surveillance du marché

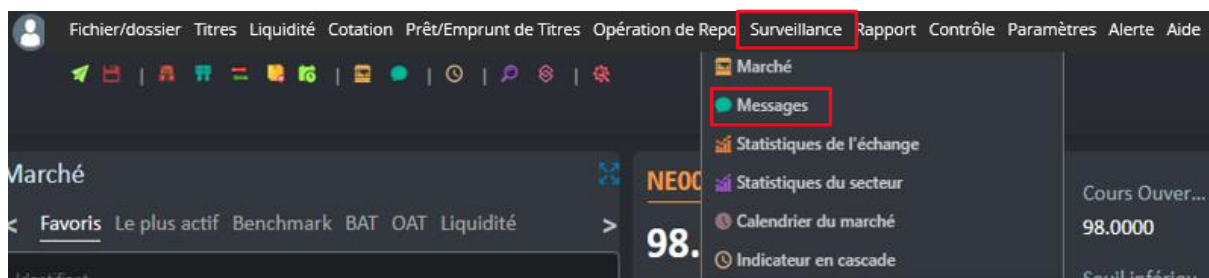
- Surveillance du marché : permet de sélectionner un titre dans « identifiant » et d'afficher ses dernières informations dans la section Marché (volume, bid, ask, dernier prix, dernier volume, le prix de plus bas, le prix le plus haut, la variation du prix....)



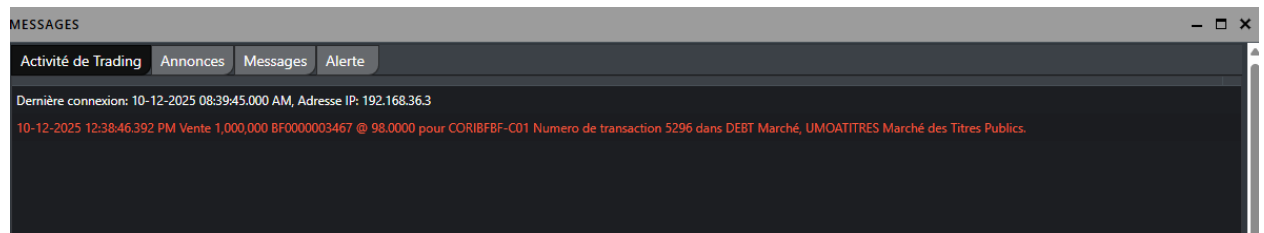
SURVEILLANCE DU MARCHÉ											
Identifiant											
Marché des Titres Publics	Marché	Identifiant	Taux de coup	Date du Proch	Date d'échéan	Volume de la	€ Achat (Bid)	Vente (Ask)	Volume de l'off	Dernie	
UMOATITRES	DEBT	BF0000001651	6.4000	22/10/2026	22/10/2027	0	0.0000	0.0000	0	0.0000	0.0000
UMOATITRES	DEBT	CI0000003547	5.9500	03/06/2026	03/06/2027	0	0.0000	0.0000	0	0.0000	0.0000
UMOATITRES	DEBT	GW0000000442	6.1000	05/05/2026	05/05/2026	0	0.0000	0.0000	0	0.0000	0.0000
UMOATITRES	DEBT	ML0000001601	6.3000	25/02/2026	25/02/2028	0	0.0000	0.0000	0	0.0000	0.0000
UMOATITRES	DEBT	NE0000001211	6.3000	12/03/2026	12/03/2028	0	0.0000	0.0000	0	0.0000	0.0000

### 2. Messages

- Messages : regroupe vos messages, annonces, alertes et activités de trading.

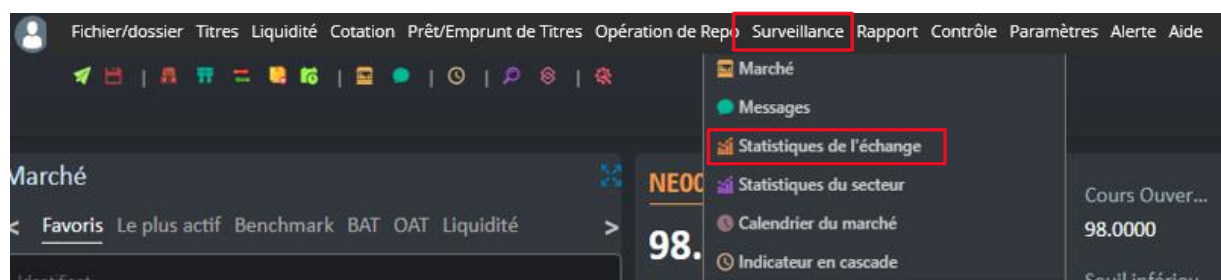


- ✓ L'écran Messages permet de consulter les informations liées aux activités de négociation, aux annonces, aux bulletins, etc. Par défaut, lorsque vous vous connectez à la plateforme, la fenêtre Messages est également disponible sur l'écran d'accueil.
- ✓ La section Activité de Trading affiche tous les messages importants et les informations relatifs au placement des ordres, à la négociation, aux rejets, etc.
- ✓ La section Annonces affichent tous les avis importants publiés par l'Administrateur du Marché.
- ✓ La section Alerte affiche les messages d'alerte lorsqu'un scénario définis par le participant se réalise.
- ✓ La section Message affiche les messages qu'on vous envoie.



### 3. Statistiques de l'échange

- Statistiques de l'échange : présente les statistiques globales de la bourse.



Les Statistiques de l'échange permettent de consulter les activités de négociation de la journée en cours pour la bourse sélectionnée, ainsi que pour le marché sélectionné, en plus des indices de la bourse.

STATISTIQUES DE L'ÉCHANGE

Statistiques | Indice

Échange: UMOATITRES | Rafraîchir

Volume	Valeur	Transactions	Avancés	En baisse	Inchangés	Volume nul	Total
Aucune donnée disponible							

Marché: DEBT | Rafraîchir

État	Volume	Valeur	Transactions	Avancés	En baisse	Inchangés	Volume nul	Total
Open	170	17,580.0000	4	2	1	1	844	848

#### 4. Calendrier du marché

- Calendrier du marché : indique les horaires d'ouverture, de préouverture, de clôture etc.

Fichier/dossier Titres Liquidité Cotation Prêt/Emprunt de Titres Opération de Repo Surveillance Rapport Contrôle Paramètres Alerte Aide

Marché

NEOC 98.0000

Calendrier du marché

CALENDRIER DU MARCHÉ

Marché des Titres Publics/March	État	Heure
<b>UMOATITRES</b>		
<b>CASH</b>		
PreOpening		10:10:00 AM
PreOpen		10:30:00 AM
Open		12:55:07 PM
Close		5:00:00 PM
Suspend		11:00:00 PM
<b>DEBT</b>		
Loaded		8:00:00 AM
Open		9:11:12 AM
Close		6:00:00 PM
PostClose		6:05:00 PM
PreOpen		10:50:00 PM
PreOpening		10:51:00 PM
Suspend		11:00:00 PM
<b>QUOTE</b>		



Boulevard Mamadou DIA  
Direction Nationale BCEAO  
BP 4709 Dakar  
RÉPUBLIQUE DU SÉNÉGAL  
[www.umoatitres.org](http://www.umoatitres.org)