

UMOA
TITRES

UTMarché

Plateforme de cotation, négociation
et de transaction des titres publics

Guide utilisateur pour
**les ordres multilatéraux et
bilatéraux de vente et achat
de titres publics**

SOMMAIRE

I. Les placements des ordres multilatéraux de vente/achat de titres publics.....	1
1. Les ordres multilatéraux d'achat de titres	1
2. Les types d'ordres	3
3. Les qualificateurs d'ordre	4
4. La durée de validité de l'ordre (Time In Force)	4
5. Les ordres multilatéraux de vente de titres	5
6. Modification ou annulation des ordres.....	7
7. La liste des ordres	8
II. Les placements d'ordres en bilatéral de vente/achat de titres publics	9
1. Ordres bilatéraux d'achat/vente	9
2. Consultation de la liste des ordres et exécutions des ordres.....	11
3. Liste des transaction bilatérales	12
III. Les limites des prix.....	13

I. LES PLACEMENTS DES ORDRES MULTILATÉRAUX DE VENTE/ACHAT DE TITRES PUBLICS

1. Les ordres multilatéraux d'achat de titres

Pour placer des ordres d'achat en multilatéral, suivez les étapes ci-dessous :

- ✓ Accédez à l'onglet Titres ;
- ✓ Sélectionner Achat de Titres pour placer des ordres multilatéraux d'achat sur les bons et obligations du Trésor ;

The screenshot displays the UMOA Titres platform interface. The top navigation bar includes 'Titres', 'Liquidité', 'Cotation', and 'PIB Emprunt de Titres'. The 'Titres' menu is highlighted, and the 'Achat de Titres' option is selected. The main content area shows market data for the instrument C0000008819 (DEBT), including a current price of 99.0000, a yield of 6.39%, and a bid-ask spread. A 'CARNET D'ORDRES' (order book) is visible on the right, showing buy and sell orders with their respective prices and quantities. Below the market data is a 'TENDANCES DU MARCHÉ' (market trends) chart. The bottom section shows a list of orders with columns for 'Heure', 'Nombre d'Ordres', 'Identifiant', 'Participant', 'Compte', 'Prix ou taux de remise (%)', 'rendement (%)', 'Quantité', 'Intérêts Cours', and 'Montant à régler'.

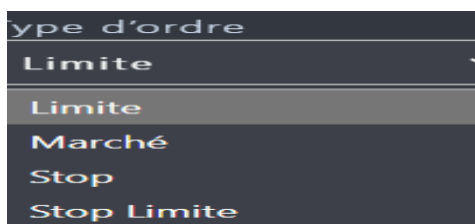
- ✓ Après avoir cliqué sur Achat de Titres, vous accédez à la fenêtre suivante :

NB : Les champs grisés sont automatiquement renseignés par le système

- ✓ Ensuite, sélectionnez le titre que vous souhaitez acheter dans le champs Identifiant
- ✓ Sélectionnez votre compte en cliquant sur l'icône de recherche (loupe) situé au niveau du champs Compte, saisissez "0", puis appuyez sur Entrée ou cliquez sur "Recherche". Enfin, double-cliquez sur le compte pour le sélectionner ;
- ✓ Entrez la quantité ou le montant à négocier ;
- ✓ Saisissez le prix s'il s'agit d'une OAT, ou le prix ou le taux précompté s'il s'agit d'un BAT ;
- ✓ Choisissez le type, le qualificateur et la durée de validité de l'ordre ;
- ✓ Vous pouvez visualiser le tableau d'amortissement du titre en cliquant sur tableau d'amortissement ;
- ✓ Cliquez sur OK pour soumettre l'ordre, ou sur Annuler pour annuler l'ordre.

NB : par défaut, le type d'ordre est « limite », le qualificateur est « aucun » et la durée de validité correspond à un « ordre du jour » (Day Order).

2. Les types d'ordres

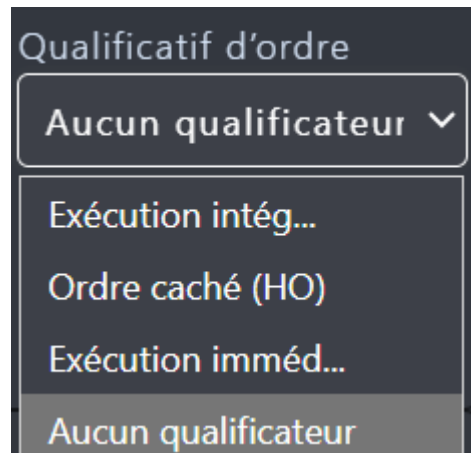


L'utilisateur a la possibilité de placer quatre (4) types d'ordres :

- **Limite** : exécution seulement au prix fixé ou mieux.
- **Au marché** : exécution immédiate au meilleur prix disponible sur le marché.
- **Stop** : il s'agit d'un ordre de vente qui est envoyé sur le marché que lorsque le prix du titre descend jusqu'au prix fixé (prix de déclenchement). Peut servir à limiter les pertes si le cours d'un titre s'effondre ou à préserver les bénéfices.
- **Stop limite** : il s'agit d'un ordre de vente qui est envoyé à un prix inférieur au prix de déclenchement lorsque le prix du titre descend jusqu'au prix de déclenchement fixé.

NB : les ordre Stop et Stop limite sont applicable uniquement aux ordres de vente.

3. Les qualificatifs d'ordre



Vous pouvez placer des ordres sans aucun qualificateur, ordre caché, ordre à exécution immédiate ou annulation, ordre à exécution intégrale ou annulation.

- ✓ **Aucun qualificateur** : l'ordre est placé sans condition particulière.
- ✓ **Ordre caché (HO)** : l'ordre n'est pas visible par les autres participants du marché. Il sert à limiter l'impact sur le marché ou éviter d'influencer les prix.
- ✓ **Exécution immédiate ou annulation (IOC)** : l'ordre doit être exécuté immédiatement, sinon la partie non exécutée est annulée.
- ✓ **Exécution intégrale ou annulation (FOK)** : l'ordre doit être exécuté en totalité immédiatement, sinon il est annulé.

4. La durée de validité de l'ordre (Time In Force)

L'utilisateur a la possibilité de spécifier la durée de validité de son ordre.

- ✓ **Good Till Day (GTD)** : l'ordre reste actif jusqu'à une date.
- ✓ **Good Till Cancel (GTC)** : l'ordre reste actif jusqu'à ce que vous l'annuliez manuellement.

- ✓ **Day Order** : l'ordre est valable uniquement pour la journée en cours et expire automatiquement à la clôture.

The screenshot shows a dark-themed order entry form. At the top, there's a dropdown for 'Ordre du jour' with a downward arrow. Below it, another 'Ordre du jour' label is followed by a date field containing '03-12-2025'. To the right, there's a 'TIF' dropdown menu with 'Valable jusqu'à...' selected. Further right, a 'Durée de validité de l'ordre' field shows '11-12-2025'. At the bottom, there are two buttons: 'Valable jusqu'à une date (GTD)' and 'Valable jusqu'à annulation (GTC)'. Other visible elements include 'Taux de coup' and 'Valable jusqu'à...'.

5. Les ordres multilatéraux de vente de titres

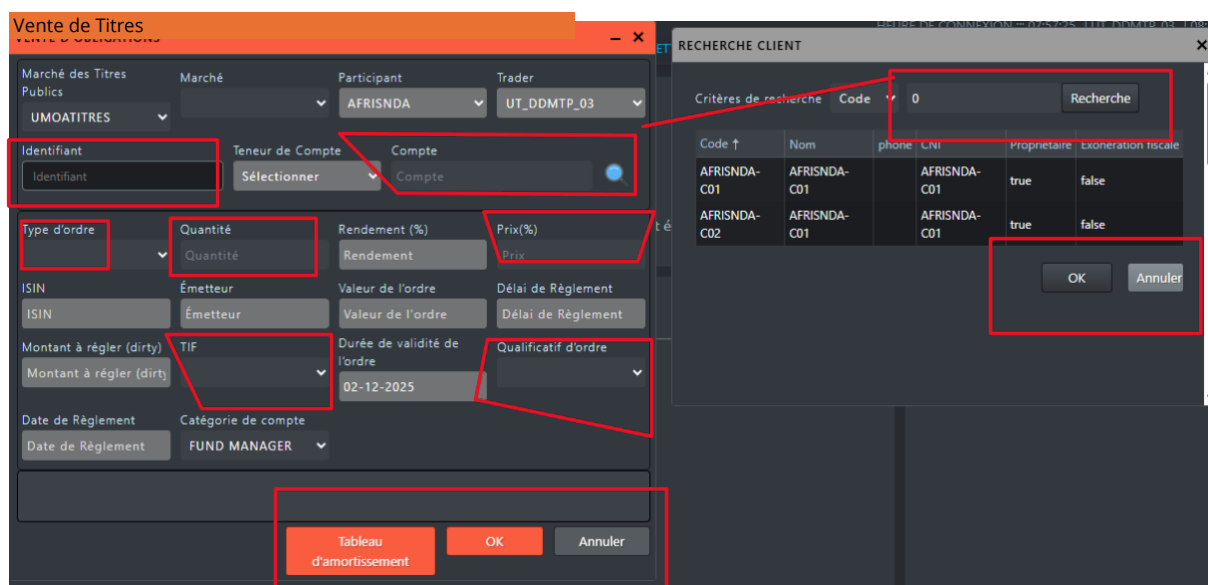
Pour placer des ordres de vente en multilatéral, accédez à l'onglet Titres ;

- ✓ Sélectionner vente de Titres afin de placer des ordres multilatéraux de vente sur les bons du Trésor ou les obligations publiques.

The screenshot displays the UTMarché trading platform interface. The top navigation bar includes 'Fichier/dossier', 'Titres', 'Lc', 'Cotation', and 'Prêt Emprunt de Titres'. The main area is divided into several sections:

- Marché**: A sidebar on the left with a 'Vente de Titres' button highlighted in red. Below it are various market data points and a list of securities.
- Market Data**: A central panel for security 'C0000008819' showing a price of 99.0000, a yield of 6.39%, and a volume of 102.0000. It also displays 'TENDANCES DU MARCHÉ' with a candlestick chart.
- CARNET D'ORDRES**: A table on the right showing the order book with columns for 'Achats (Bid)', 'Ventes (Ask)', 'rendement (%)', 'Qté', and 'Action'. It lists several orders with their respective prices and quantities.
- FEED**: A bottom section for 'Activité de Trading' showing a list of transactions with columns for 'Heure', 'Numero d'Ordre', 'Identifiant', 'Participant', 'Compte', 'Prix ou taux de remise (%)', 'rendement (%)', 'Quantité', 'Intrinsèques Cours', and 'Montant à régler'.

Après avoir cliqué sur vente de Titres, vous accédez à la fenêtre suivante :



- ✓ Sélectionnez le titre que vous souhaitez acheter dans le champs Identifiant
- ✓ Sélectionnez votre compte en cliquant sur l'icône de recherche (loupe), saisissez "0", puis appuyez sur Entrée ou cliquez sur "Recherche". Enfin, double-cliquez sur le compte pour le sélectionner ;
- ✓ Entrez la quantité à négocier ;
- ✓ Saisissez le prix s'il s'agit d'une OAT, ou le prix ou le taux précompté s'il s'agit d'un BAT ;
- ✓ Choisissez le type, le qualificateur et la durée de validité de l'ordre ;
- ✓ Vous pouvez visualiser le tableau d'amortissement du titre en cliquant sur tableau d'amortissement ;
- ✓ Cliquez sur OK pour soumettre l'ordre, ou sur Annuler pour annuler l'ordre.

NB : par défaut, le type d'ordre est « limite », le qualificateur est « aucun » et la durée de validité correspond à un « ordre du jour » (Day Order).

6. Modification ou annulation des ordres

Après avoir passé un ordre, vous pouvez le modifier ou l'annuler tant qu'il n'a pas été exécuté.

- ✓ Accédez à l'onglet Titres ;
- ✓ Choisissez modification de l'ordre ou annulation de l'ordre pour accéder à l'une des fenêtres suivantes :

- ✓ Saisissez le numéro d'ordre dans les onglets correspondants ;
- ✓ Cliquez sur « Charger », puis modifiez le prix, la quantité ou le taux précompté selon le type d'instrument (BAT ou OAT), et enfin cliquez sur « OK » pour valider ;
- ✓ Cliquez sur « charger », puis sur « OK » pour valider l'annulation.

Pour la Modification de l'ordre ou Annulation de l'ordre, vous pouvez également effectuer ces actions directement depuis l'onglet Ordres du Marché Secondaire en cliquant sur le numéro d'ordre pour la modification, ou en utilisant Ctrl + clic gauche pour l'annulation.

Heure	Numéro d'Ordre.	Identifiant	Participant	Compte	Prix ou taux de remise (%)	rendement (%)	Quantité	Intérêts Courus	Montant à régler
16:19	5584	BF0000003467	CORIBFBF	CORIBFBF-C01	99.0000	4.6000	1,000,000	0.0000	990,000

7. La liste des ordres

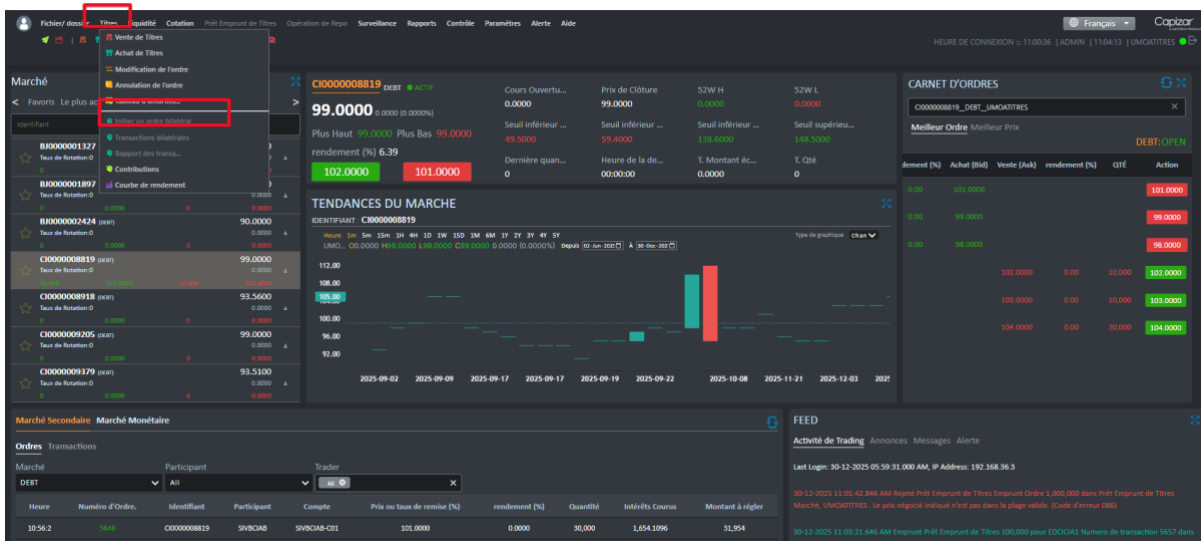
Pour consulter la liste des ordres en cours ou exécutés vous devez :

- ✓ Allez dans l'onglet « Rapport » ;
- ✓ Choisissez « ordres en cours » pour consulter la liste des ordres en cours ;
- ✓ Choisissez « ordres exécutés » pour consulter la liste des ordres exécutés.



II. LES PLACEMENTS D'ORDRES EN BILATÉRAL DE VENTE/ACHAT DE TITRES PUBLICS

1. Ordres bilatéraux d'achat/vente



Pour passer un ordre bilatéral d'achat/vente vous devez :

- ✓ Allez dans l'onglet Titres ;
- ✓ Choisissez initier un ordre bilatéral pour accéder à la fenêtre suivante :

- ✓ Sélectionnez la nature de l'ordre (achat ou vente) ;
- ✓ Indiquez le titre, la quantité, le prix pour les OAT, ou le prix/le taux précompté pour les BAT ;
- ✓ Sélectionnez votre compte en cliquant sur l'icône de recherche (loupe), saisissez "0", puis appuyez sur Entrée ou cliquez sur "Recherche". Enfin, double-cliquez sur le compte pour le sélectionner ;
- ✓ Sélectionnez-le ou les contreparties ;
- ✓ Vous pouvez visualiser le tableau d'amortissement du titre en cliquant sur tableau d'amortissement ;
- ✓ Cliquez sur « initier » pour soumettre l'ordre, ou sur Annuler pour annuler l'ordre.

2. Consultation de la liste des ordres et exécutions des ordres

Vous pouvez consulter la liste des ordres initiés par vous ainsi que ceux initiés pour vous dans l'onglet Transactions bilatérales.

Acheteur	Participant Acheteur	Trader Acheteur	Initiateur	Statut	Statut d'Approbation		
IMPAXISSND1	IMPAXISSND1	IMPAXIS_01	CORISBF_01	Initiated	None	✓	✗
IMPAXISSND1	IMPAXISSND1	IMPAXIS_01	CORISBF_01	Initiated	None	✓	✗

Vous avez la possibilité d'accepter, de modifier ou d'annuler les ordres initiés pour vous.

- ✓ Cliquez sur l'icône vert pour accepter ou modifier l'ordre ;
- ✓ Cliquez sur l'icône rouge pour annuler l'ordre.

En ce qui concerne les ordres que vous avez initiés par vous, vous pouvez les annuler tant que la contrepartie ne les a pas encore acceptés. En cas de modification de l'ordre par la contrepartie, vous pouvez soit l'accepter, soit l'annuler.



Boulevard Mamadou DIA
Direction Nationale BCEAO
BP 4709 Dakar
RÉPUBLIQUE DU SÉNÉGAL
www.umoaatitres.org